




COMPROMISO BIENESTAR CERTIFICADO



Manual de Identidad Corporativa

Índice de contenidos



Introducción

1 / ELEMENTOS BÁSICOS DE IDENTIDAD

1.1. MARCA

Estandares corporativos

1.1.1. Logotipo

1.1.2. Marca gráfica principal. Versiones en color, negro y negativo

1.1.3. Marca gráfica. Variante

1.1.4. Construcción gráfica de la marca

2 / NORMAS DE UTILIZACIÓN DE LA MARCA

2.1. Zona de protección y reducción mínima

2.2. Usos incorrectos

3. Tipografía para uso interno y uso en envases



Introducción

Introducción

Este manual contiene las herramientas básicas para el correcto uso y aplicación gráfica del sello Compromiso Bienestar en todas sus posibles expresiones. Ha sido ideado pensando en las necesidades de todas aquellas personas responsables de interpretar, articular, comunicar y aplicar la marca en sus diferentes ámbitos.

El correcto y consistente uso de la marca/sello Compromiso Bienestar contribuirá a que consigamos los objetivos de identificación y refuerzo de la misma. Es un trabajo de equipo, en el que todos participamos para hacer del Compromiso Bienestar una gran identidad y responsabilidad.

1 / ELEMENTOS BÁSICOS DE IDENTIDAD

1.1. MARCA
Estandares corporativos

- 1.1.1. Logotipo
- 1.1.2. Marca gráfica principal. Versiones en color, negro y negativo
- 1.1.3. Marca gráfica. Variante
- 1.1.4. Construcción gráfica de la marca

1.1. MARCA

Estándares Corporativos

Los estándares corporativos normalizan la correcta utilización de la marca/sello Compromiso Bienestar

Estas páginas definen los símbolos y atributos de la identidad visual: marca, integración, versiones en negro y negativo, colores y tipografías.

En el Archivo que acompaña a esta copia del Manual de Identidad Corporativa se recogen muestras para la reproducción de los estándares corporativos, en formatos vectorial y bitmap.







1.1.1. Logotipo

La imagen circular compuesto por texto informativo con todas las especies animales y debajo de la palabra CERTIFICADO la especie destino del sello.



CUATRICROMÍA O PANTONES

	PANTONE 205 C CMYK 0 83 16 0		PANTONE 1797 CMYK 0 100 100 0
	PANTONE 204 C CMYK 0 59 5 0		PANTONE 7405 CMYK 5 0 90 0

La impresión del sello será con los colores indicados.
Se realizará sobre color blanco o colores que no impidan su correcta visualización
El contenido texto-imagen interior siempre será de color blanco

1.1.2. Marca gráfica principal


Positivo



Negativo



1.1.3. Marca gráfica complementaria



Para complementar el logo y como objeto diferenciador de la amplia gama de productos se utilizará el icono de la especie.

Su utilización tiene por objeto los documnetos comerciales, así como pancartas rollups etc.

MONOCROMO



PANTONE 204 C
CMYK 0 59 5 0

Para la impresión a un color se utilizará el indicado.
La impresión siempre se realizará sobre blanco.

NEGRO

Para utilizar el sello sobre envases de color claro y si sólo se puede imprimir en negro.
Si el envase es negro la única opción es reservar un espacio blanco para imprimir el sello.



1.1.4. Construcción gráfica de la marca componentes



IAWS
INTERPORC


Fuente: INTRO
<https://www.fontfabric.com/fonts/intro/>

**ANIMAL
WELFARE
SPAIN**

Fuente: CHALKDUSTER

Compromiso
Bienestar

CERTIFICADO



2/ NORMAS DE UTILIZACIÓN DE LA MARCA

- 2.1. Zona de protección y reducción mínima
- 2.2. Usos incorrectos

2.1. Zona de protección y reducción mínima

Para asegurar la legibilidad de la marca y su independencia frente a otros elementos que puedan compartir su espacio visual, presentamos en esta página los márgenes mínimos de la zona de protección y los tamaños mínimos en que se puede reproducir la marca en medios impresos y digitales.

Zona de protección



Medios digitales

min 45 px



Medios impresos

min 20mm



2.5. Usos incorrectos

NO UTILIZAR



NO UTILIZAR



NO UTILIZAR



La marca debe reproducirse siempre siguiendo los estándares corporativos recogidos en este manual. En este sentido, no se podrán alterar nunca los colores indicados ni las proporciones.

correcto



correcto



correcto



3.1 Tipografía para uso interno

La tipografía que recomendamos para uso interno es la HELVETICA.

Es una tipografía disponible para todos los interesados

Helvética es una tipografía que presenta problemas en su interletrado. Es recomendable que su uso a tamaños apreciables, no se debe usar un interletrado automático, sino uno manual (acomodando letra por letra la secuencia de caracteres, preservando la fluidez óptica).

PANTONE
485 c



C: 0
M: 0
Y: 0
K: 100

— Helvetica light
abcdefghijklmnopqrstuvwxyz
ABCDEFGHIJKLMNÑOPQRSTUVWXYZ
1234567890€&()*?;!@

— *Helvetica Italic*
abcdefghijklmnopqrstuvwxyz
ABCDEFGHIJKLMNÑOPQRSTUVWXYZ
1234567890€&()?;!@*

— **Helvetica Bold**
abcdefghijklmnopqrstuvwxyz
ABCDEFGHIJKLMNÑOPQRSTUVWXYZ
1234567890€&()*?;!@

PANTONE
204 C



C: 0
M: 59
Y: 5
K: 0





— Helvetica light
abcdefghijklmnopqrstuvwxyz
ABCDEFGHIJKLMNÑOPQRSTUVWXYZ
1234567890€&()*?;!@

— *Helvetica Italic*
abcdefghijklmnopqrstuvwxyz
ABCDEFGHIJKLMNÑOPQRSTUVWXYZ
1234567890€&()?;!@*

— **Helvetica Bold**
abcdefghijklmnopqrstuvwxyz
ABCDEFGHIJKLMNÑOPQRSTUVWXYZ
1234567890€&()*?;!@

USO DEL SELLO

CUATRICROMÍA O PANTONES

	PANTONE 205 C CMYK 0 83 16 0		PANTONE 1797 CMYK 0 100 100 0
	PANTONE 204 C CMYK 0 59 5 0		PANTONE 7405 CMYK 5 0 90 0

La impresión del sello será con los colores indicados.
Se realizará sobre color blanco o colores que no impidan su correcta visualización
El contenido texto-imagen interior siempre será de color blanco

MONOCROMO

	PANTONE 204 C CMYK 0 59 5 0
---	--------------------------------

Para la impresión a un color se utilizará el indicado.
La impresión siempre se realizará sobre blanco.

NEGRO

Para utilizar el sello sobre envases de color claro y si sólo se puede imprimir en negro.
Si el envase es negro la única opción es reservar un espacio blanco para imprimir el sello.



TAMAÑO MÍNIMO

EL TAMAÑO MÍNIMO DEFINIDO PARA EL SELLO ES DE 16mm de diámetro

16 mm



TIPOGRAFÍA Y COLOCACIÓN CÓDIGO

Para código IAWS utilizaremos la fuente **HELVETICA BOLD** y su colocación será en la parte **INFERIOR EXTERNA** siguiendo su curva.



A diferencia del Certificado, cuando el Tipo de Operador es Granja, en el código no deberá aparecer la fase del proceso entre paréntesis (R, D, C). Únicamente aparecerá el **Tipo de Operador: G**.

Ejemplo:
IAWS-G-XXX-X